

クラウドツールに「学び」を求めるすべての人へ。

 Cloud University

のご案内



目次

1. クラウドユニバーシティとは (P.3-13)
2. キャンパス紹介 (P.14-29)
3. 導入事例 (P.30-33)
4. 受講の流れ (P.34-40)



 Cloud University

クラウドユニバーシティ

クラウドユニバーシティとは

短期間で効率的に実践的なスキルが身につくクラウドサービス研修

クラウドユニバーシティでは、サイボウズなどクラウドサービスの研修を通して、様々な企業の業務改善を支援しています。

製品の概要、機能の紹介にとどまらず、実際に現場で活用できる実践的なスキルを身につけることを目標とし、それぞれの製品のプロが受講者の声を取り入れながらオリジナル研修を提供します。

学べる各種キャンパス



キントーンキャンパス



サイボウズオフィス
キャンパス



ガルーンキャンパス



メールワイズ
キャンパス



コラボフローキャンパス

研修実績

圧倒的な実績と品質を誇るクラウドユニバーシティ研修

2014年にリリースしたクラウドユニバーシティ。

これまでの受講者数はのべ **5,100名以上**、受講企業数は **790社以上**。

サイボウズのオフィシャルパートナーとして圧倒的な実績を重ねています。

またキントーンキャンパスは、サイボウズの営業人材開発部の中途採用

社員のキャリア研修の一部で採用いただいています。



学べる3つの受講方法

お仕事のスタイルやご要望に合わせて、3つの受講方法から選択することが可能です。

公開研修



Webサイトに公開されている開催日程から、希望の受講日を選んでお申し込みいただけます。

少人数制(定員8名)だから、一人一人にきめ細やかな指導が可能です。

オンライン研修とオフライン研修の2形式で随時開催。

企業研修



お客様のご要望に合わせて、開催地域や日程、会場、受講者数を柔軟に調整いたします。

ご参加の人数に合わせて、8名プランと16名プランから選択いただけます。


オンライン研修も可能です。

eラーニング



お申し込み後100日間、録画講座を受講できます。時間や場所を問わず、ご自身のペースで学習することができます。

公開研修・企業研修とeラーニングの違い

	公開研修・企業研修	eラーニング
共通点	<ul style="list-style-type: none"> ・研修テキストは共通 ・演習問題も同じ例題が掲載 ・kintoneの標準機能やスペックについては、テキスト通りにデモ・動画による解説 ・機能を利用する際のポイントや注意点について解説 	
違い	<ul style="list-style-type: none"> ・オンライン研修の場合は Zoomを使用 ・個別案件や特有の使い方について質問できる ・事例案件などの具体的な活用方法を、理解を深めるために紹介する場合がある 	<ul style="list-style-type: none"> ・eラーニングシステム(edulio)を使用し100日間、録画視聴による研修受講 ・時間と場所問わず、ご自身の都合のいいタイミングで受講できる ・テキスト内容以外の質問ができない ・事例案件など、具体的な活用方法についての紹介がない ・提供しているクラスが限られている

研修受講後のサポートも充実

サポート1

7日間の録画視聴



オンライン形式の受講なら、終了後も研修の録画を7日間視聴できます。

サポート2

希望者に修了証発行



クラウドユニバーシティから受講認定の証として修了証を発行します。

サポート3

テキストの演習問題で復習できる



テキスト巻末に、研修の理解度を確認できる演習問題をご用意。

サポート4

講師へ質問できる



kintone認定アソシエイト試験対策クラスでは、受講後30日間、専用スペースで講師へ質問が可能。

研修受講後のサポートメニュー「アドバイザーサポート」

受講後の継続的な改善サポートを求める方へ、研修を担当したプロ講師陣によるオンラインサポートや月1~2回のマンツーマンサポートを提供いたします

プラン名	サポート時間	税込価格	
継続サポートプラン	オンラインサポート + 月1回マンツーマン指導	¥88,000 / 月	ご契約単位: 3カ月～ ご担当者: 1名まで マンツーマン指導: 1回1時間まで
	オンラインサポート + 月2回マンツーマン指導	¥132,000 / 月	
単発指導プラン	1日指導 (最大6時間)	¥165,000 / 回	オンライン形式か訪問形式か選択することができます。
	2日指導 (最大6時間 × 2日間)	¥275,000 / 回	

こんな方におすすめ！

- ・自分の知識では足りない点をサポートしてもらいつつ、最短距離で構築を進めたい
- ・製品の知識や経験豊富なプロに相談しながら構築を進めたい
- ・やりたいことをどう実現するか、自社業務に合わせたサポートが欲しい

導入スピードがアップする3つのメリット！

- ①わからないところだけピンポイントで聞ける！
- ②お客様のお悩みやご要望に合わせた確かなアドバイスがもらえる！
- ③自社で構築するから外注する不安がない

対象商品

 **kintone** サイボウズ Office

 ガルーン **Garoon**  メールワイズ

 collaboflow  **krew**
 **gusuku**
CUSTOMER

 *free* | for kintone

講師紹介

様々な企業に向けたサイボウズ製品の導入提案や開発、運用実績を持つプロの講師陣が研修を担当します。現場で得た幅広い知識があるから受講者のあらゆるニーズに答えることが可能です。

クラウドユニバーシティMasterトレーナー／研修コース設計者

確かな研修実績をもつプロの講師陣



加藤 和幸

急がば回れ。研修に1日参加するだけで、必要なことを順序立てて学べます。

キントーンはプログラミングの知識無しに誰でもアプリを作れる敷居の低さが特徴ですが、だからと言ってなんでもできるわけではありません。キントーンでできることとできないことを理解した上でアプリを作ることが大切です。研修ではキントーンの機能を体系的かつ段階的に学んでいただけます。独学でキントーンを習得された方から「知らないことがあった」と好評をいただいています。



どりい



金富 聡



小林 雅男



山木田 祐美子



中村 徹

キントーンをどう育てるかは皆さん次第だからこそ、質問には丁寧に回答します。

業務改善ツールは導入企業によって使い方が大きく変わるため、受講者からの質問にはできる限り丁寧に返答しています。私たち講師は、製品について熟知していますが、研修に参加される方が持つ疑問や考えというのが、私たちのより実用的な研修作りが一番必要な要素になっています。研修を通して、キントーンをよく理解し、効果的に活用しましょう。



久米 純矢



村濱 一樹



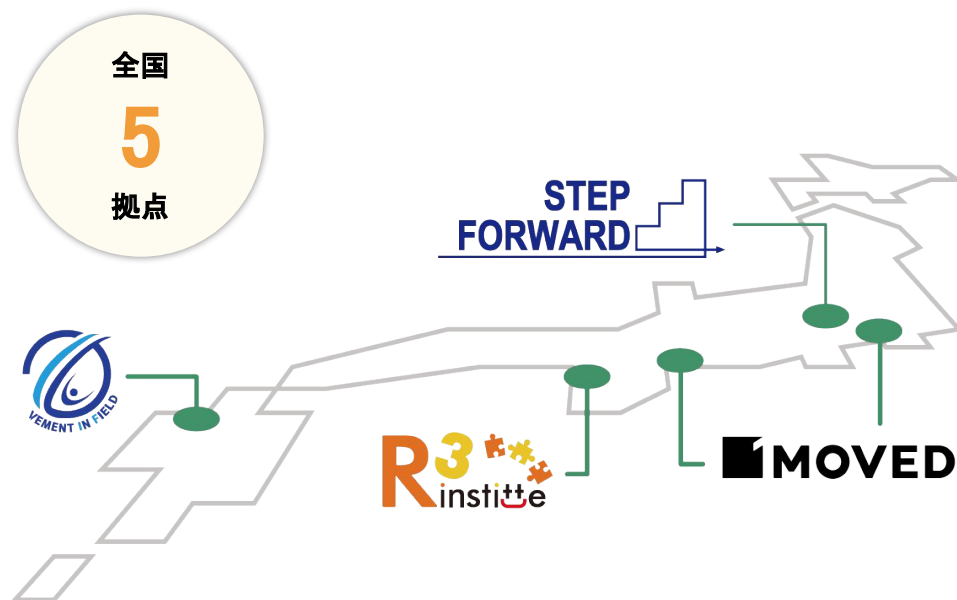
阪口 結



渋谷 雄大

パートナー校について

パートナー校と連携し、東京・大阪・名古屋・福岡・山梨の全国5拠点で研修を開催しています。



東京・名古屋校

株式会社MOVED

【東京】サイボウズ東京本社27階

【名古屋】サイボウズ名古屋オフィス

パートナー校

【大阪】アールスリーインスティテュート

【福岡】エムアイエフ株式会社

会場：サイボウズ福岡オフィス

【山梨】ステップフォワード株式会社

※オフライン公開研修は、
現在大阪のみ開催しています

クラウドユニバーシティ研修受講のメリット

独学でそれなりにアプリを作成できるようになったけど、これが最適なんだろうか？
もっと上手な作り方を知りたい。



社内に相談できる人はいないし、仕事中だと勉強をする時間がなかなか作れず、後回しになってしまうのが悩みです。

こんなお声を
いただきました！

実際の業務に合わせた
アドバイスがあり、独学の
不安から卒業できました！



クラウドユニバーシティなら

機能を網羅的に学ぶことができる



独学で得た知識は古くなっていたり、必ずしも正しいとは限りません。クラユニなら、常に正しい最新知識を体系的に学ぶことができます！

強制的に学ぶ時間を作ることができる



講義形式ではなく、製品を実際に操作しながら学習するので、1日で確実にスキルを習得できます。公開研修やeラーニングなど、お仕事の状況に合わせて受講方法を選べるのもポイントです。

経験豊富な講師に直接質問できる



公開研修や企業研修では講師と対面しているため、分からないことはその場で質問できます。プロ講師陣による実際の業務に合わせたアドバイスは、多くの方から高い評価をいただいています。

クラウドユニバーシティ研修受講のメリット

kintoneがいいと聞いたので導入したのはいいが、どうも社内でうまく使いこなせていないようだ。

DX推進のためにも、
社内の人材を育成したいが、
どうすればよいのか…。



キントーンが「わからない」から実務に「つかえる」に変わりました！

こんなお声を
いただきました！



DX推進は経営陣や情シスだけでは実現できない。現場を一番わかっている社員が研修を受講したことで、「自分ごと」として一歩を踏み出すきっかけになりました！

クラウドユニバーシティなら

短期間で効率的に
実践的なスキルが身につく！



製品の機能の紹介にとどまらず、現場で活用できる実践的なスキルを効率的に身につけていただくため、常に受講者の声を取り入れたオリジナルの研修を提供しています。



 Cloud University

×

 **kintone**

キャンパス紹介

キントーンキャンパス

キントーンキャンパスの3つの特徴

特徴1


レベルや目的にあわせて
選べる豊富なクラス



- ・レベルや目的に合わせて選べる全13クラスをご用意
- ・初心者から開発者まで、上位のクラスを目指し段階的にステップアップが可能です

特徴2

専用テキストを用いた
ハンズオン形式



- ・完全オリジナルの研修テキストで、kintoneのアップデートに合わせて頻繁に更新しています
- ・ハンズオン形式で実際に手を動かしながら、その場で質問できます

特徴3

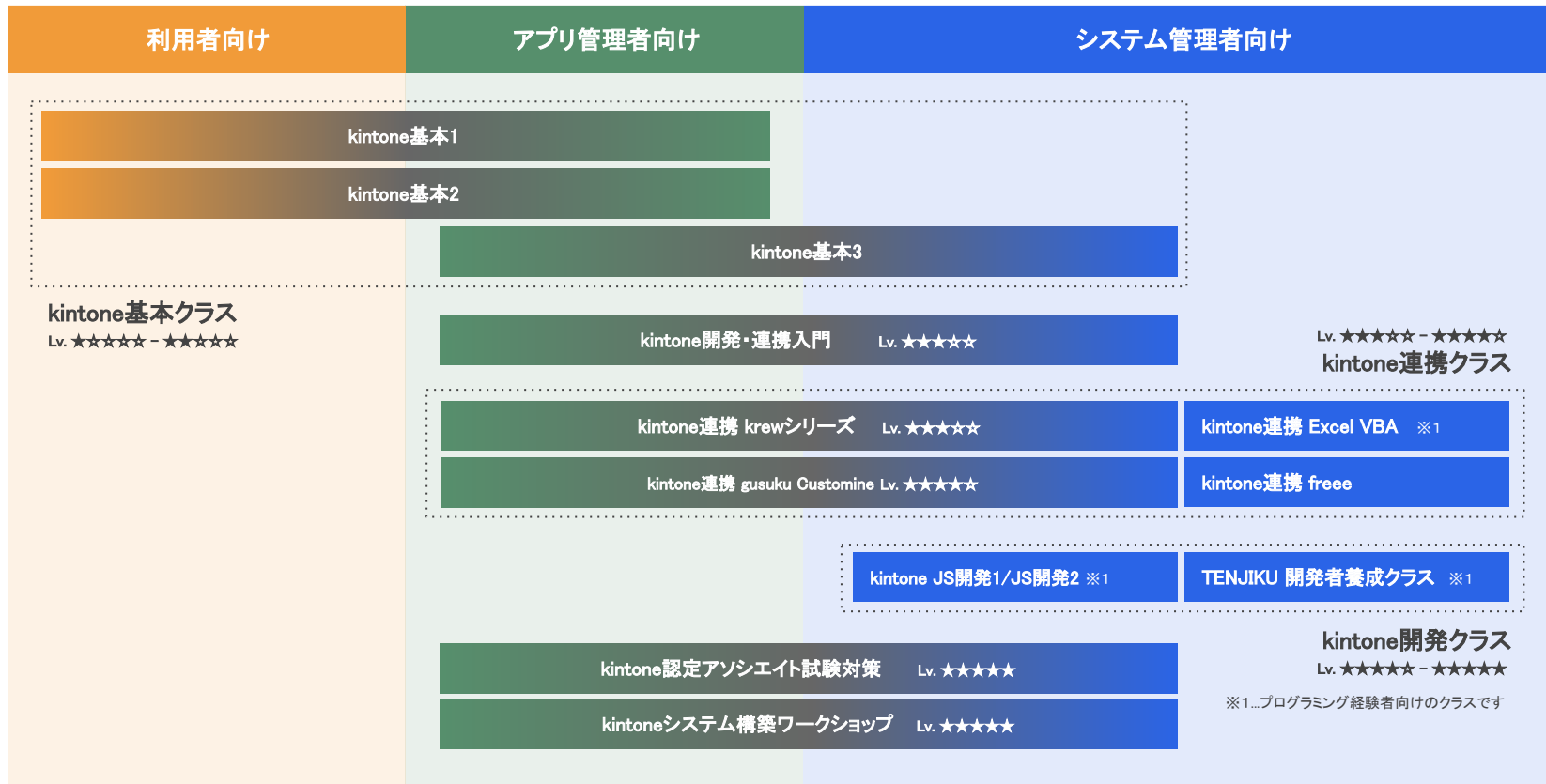
kintone連携製品の
研修が充実



- ・連携サービスの研修が充実しているから、お客様の目的に合わせて最適な研修コースを選択することができます。

レベルや目的にあわせて選べる13クラス

アプリ管理者 : アプリの作成者
 システム管理者 : kintone全体に関わる設定を行う管理者。アプリやスペースの作成権限の設定kintone全体のカスタマイズ



kintone基本クラス

kintoneの基本知識や操作方法をしっかりと学ぶ、はじめての方におすすめの基本3クラス

レベル ★★★★★

kintone基本1

アプリを利用する方・これから作成する方へ。kintoneの基本機能を基礎からしっかり学習。

(6時間)

学習内容

kintone概要 / スペースの基本操作 / アプリの基本操作 / ポータルでできること / アプリをファイルから作成

レベル ★★★★★

kintone基本2

高度なアプリを作成したい方へ。アプリ間のデータ連携機能を習得し、より効率的なkintone活用へ。

(6時間)

学習内容

アプリをはじめから作成 / アプリ連携 / 各種フィールド / テーブル / 計算 / その他の設定

レベル ★★★★★

kintone基本3

システム管理者・アプリ管理者向け。チームでkintoneを利用する上で必要な機能を習得したい方向け。

(6時間)

学習内容

cybozu.com共通管理 / アクセス権 / アプリの通知設定 / プロセス管理 / ゲストスペース / kintoneシステム管理

基礎をしっかりと学習するならお得なパッケージプランがおすすめ！

kintone基本3日間パック

公開研修 ¥198,000 (定価 ¥231,000)

eラーニング ¥110,000 (定価 ¥132,000)

kintone開発クラス

標準機能よりもさらに一步進んだ、便利なアプリを作りたい方へおすすめの4クラス

基本機能では実現できないことを、さまざまな方法で開発するクラスです。

kintone基本1～3を受講済み、もしくは同程度の方を対象にしています。

レベル ★★★★★

kintone開発 ・連携入門

kintoneカスタマイズに必要な基礎知識習得から実践へ。

(6時間)

学習内容

cybozu.com developer networkの使い方/プラグイン、JavaScriptサンプル、Tipsを利用したカスタマイズ体験/公開サンプルやTipsを利用したkintone開発体験

レベル ★★★★★

kintone開発 JS開発1

JavaScript経験者向け。kintone JavaScript APIを活用したカスタマイズの基礎を学ぶ

(6時間)

学習内容

JavaScriptカスタマイズの事前知識/イベントの使い方/テーブルの操作/実用的なカスタマイズのテクニック

レベル ★★★★★

kintone開発 JS開発2

JavaScript経験者向け。kintone REST APIを活用したカスタマイズの基礎を学ぶ

(6時間)

学習内容

レコードの操作(取得・登録・更新・削除)/実用的なカスタマイズのテクニック/kintone JavaScript Client

レベル ★★★★★

TENJIKU 開発者養成クラス

kintoneエバンジェリストに学ぶ! カスタマイズの実践スキルを習得する2ヶ月集中クラス。

(1.5時間×15日間)

学習内容

一人一人のレベルに合わせて課題に取り組む個別指導型/受講者同志の交流も図れるオンラインサポートシステム

kintone連携クラス

kintoneの連携サービスの活用方法を学ぶ4つのクラス

kintone基本1～3を受講済み、もしくは同程度の方を対象にしています。

レベル ★★★★★

kintone連携 krewシリーズ

脱Excelを目指すkintoneユーザーを強力に支援。

(6時間)

学習内容

krewsheet、krewData、krewDashboardの違いを理解する / 各krewサービスの設定方法を習得 / 複数のkrewサービスの連携を習得

レベル ★★★★★

kintone連携 gusuku Customine

kintone拡張カスタマイズをノンプログラムで実現。

(6時間)

学習内容

gusuku Customineでできることを理解 / gusuku Customineによるカスタマイズ的具体事例を体験

レベル ★★★★★

kintone連携 Excel VBA

Excel VBA(マクロ)を活用したkintoneの使い方を学ぶ。

(6時間)

学習内容

Excel VBAの基礎知識を習得 / kintone REST APIを理解する / kintoneアプリのデータのExcel VBAスクリプトでの取得・登録・更新・削除を習得

レベル ★★★★★

kintone連携 free

free × kintone 連携で営業から経理まで情報を一元管理。

(6時間)

学習内容

free の機能と設計思想 / free for kintoneの初期設定 / サンプルアプリを用いて連携 / freeの情報からグラフ作成

kintone認定アソシエイト試験対策講座

レベル ★★★★★

2022年4月開講！「kintone認定アソシエイト」試験の合格を目的とした対策講座

「kintoneの基本機能は使えるようになった」「kintoneを普段使いこなしている」というレベルの方から、認定アソシエイト試験の対策勉強をしたいという方に最適なクラスです。
kintone基本1～3を受講済み、もしくは同程度の方を対象にしています。

合格をサポートする3つのステップ

事前学習

試験対策動画【全50回】でkintoneの全機能を学習

研修受講(6時間)

「kintone認定 アソシエイト試験対策テキスト」で実際に問題を解きながら、試験対策のポイントを学習します

受講後30日間のサポート

研修受講後も、受講生専用スペースで講師に質問をしたり、練習問題アプリでの学習が可能



kintoneシステム構築ワークショップ

レベル ★★★★★

kintoneの構築・提案ができるスキルを習得する2日間の実践型ワークショップ

チームを組んで、お客様の「要望」に対してkintoneを構築し、最後にお客様に説明するまでの実践型のワークショップです。

kintone基本1～3を受講済み、もしくは同程度の方を対象にしています。

ワークショップの概要

チーム分けしてワークショップを行います。
お客様の要望を想定した3つのケースをもとに、それぞれの要件を満たすアプリを作り、チームごとに発表します。

【ケース1】組織間のアクセス権、プロセス管理

【ケース2】稟議書をkintone上で管理する

【ケース3】営業の案件管理、活動履歴と見積書の管理をkintone上で実現する

ケース説明/
アプリ構築

発表

講師からの講評



TENJIKU 開発者養成クラス

レベル ★★★★★

kintoneエバンジェリストに学ぶ！カスタマイズの実践スキルを習得する2ヶ月集中クラス

独学では得られない「kintoneカスタマイズの実践スキル」を習得できる2ヶ月間の集中クラスです。
kintone基本1～3を受講済みで、JavaScriptの基礎知識を身に付けている方を対象にしています。

TENJIKUの3つの特徴

kintone開発経験豊富なプロ講師による実践型講座

知識だけでなく「kintoneならばこういう方法で構築すべき」といった、プロ講師の経験に裏付けされた実践ノウハウを学ぶことができます。

一人一人のレベルに合わせて取り組む個別型指導

受講者が記述したコードは、講師がリアルタイムに確認し、ミスや効率的な記述手順など、その場で講師からアドバイス。課題は、受講者の進捗状況やスキルに合わせ講師から提案します。

受講者同士の交流も図れるオンラインサポートシステム

受講者限定のコミュニケーションスペースで、課題に対しての疑問や質問を投稿し、講師からアドバイスを得られます。受講者同士の情報交換や過去の受講者との交流も可能なスペースです。

全15回(各回90分×15回) ※初回のみ180分

第1
フェーズカスタマイズの基礎知識
(約8回:講義中心)第2
フェーズ機能別カスタマイズの実践
(約4回:ハンズオン)第3
フェーズkintoneカスタマイズの実践
(約4回:ハンズオン)

キントーンキャンパス 価格一覧

レベル	クラス名／受講時間		公開研修	企業研修		eラーニング	
			1名あたり	1～8名	9～16名	100日間	
★★★★☆	kintone基本1	6時間	¥77,000	¥308,000	¥539,000	¥44,000	
★★★★☆	kintone基本2	6時間	¥77,000	¥308,000	¥539,000	¥44,000	
★★★★☆	kintone基本3	6時間	¥77,000	¥308,000	¥539,000	¥44,000	
★★★★★	kintone認定アソシエイト試験対策	6時間	¥99,000	¥440,000	¥781,000	-	
★★★★☆	kintone開発・連携入門	6時間	¥77,000	¥308,000	¥539,000	-	
★★★★☆	kintone開発 JS言語入門	6時間	¥88,000	¥352,000	¥616,000	-	
★★★★☆	kintone開発 JS開発1	6時間	¥110,000	¥484,000	¥847,000	-	
★★★★☆	kintone開発 JS開発2	6時間	¥110,000	¥484,000	¥847,000	-	
★★★★★	kintoneシステム構築ワークショップ	2ヶ月／全15回	-	¥660,000	¥1,122,000	-	
★★★★★	TENJIKU 開発者養成クラス	通常受講	2ヶ月／全15回 +3ヶ月サポート	¥330,000	-	-	-
		プレミアム		¥550,000	-	-	-
		録画学習		¥275,000	-	-	-

キントーンキャンパス 価格一覧

レベル	クラス名／受講時間	公開研修	企業研修		eラーニング
		1名あたり	1～8名	9～16名	100日間
★★★★☆	kintone連携 krewシリーズ 6時間	¥88,000	¥352,000	¥616,000	¥55,000
	kintone連携 krewシリーズ 単品選択プラン 3時間	-	¥220,000	¥396,000	¥22,000
★★★★☆	kintone連携 gusuku Customine 6時間	¥99,000	¥440,000	¥781,000	-
★★★★☆	kintone連携 freee 6時間	-	¥440,000	¥781,000	-
★★★★☆	kintone連携 EXCEL VBA 6時間	¥88,000	¥352,000	¥616,000	-

(税込表示)

kintoneの基礎をしっかりと学習できるお得なパッケージプラン！

クラス名／受講時間	公開研修	eラーニング
	1名あたり	1名あたり/100日間
kintone基本3日間パック (kintone基本1/kintone基本2/kintone基本3)	定価 ¥231,000 → ¥198,000	-
kintone基本eラーニングパック (kintone基本1/kintone基本2/kintone基本3)	-	定価 ¥132,000 → ¥110,000

(税込表示)



 Cloud University

×

サイボウズ Office

 ガルーン
Garoon

 メールワイズ

 collaboflow

キャンパス紹介

サイボウズオフィスキャンパス

ガルーンキャンパス

メールワイズキャンパス

コラボフローキャンパス

サイボウズオフィス キャンパス

レベル ★★★★★

管理者クラス

システム管理者に必要な設定知識を効率的に習得。

(6時間)

学習内容

サイボウズ Office概要 / 基本機能 / 各アプリケーションの操作と設定 / その他の設定

公開研修	1名あたり	¥44,000
企業研修	8名プラン	¥165,000
企業研修	16名プラン	¥286,000

レベル ★★★★★

カスタムアプリクラス

カスタムアプリの操作や設定、管理者の知識を習得。

(6時間)

学習内容

カスタムアプリとは / サンプルカスタムアプリで学ぶ / カスタムアプリを一から制作 / 運用管理とシステム設定

公開研修	1名あたり	¥55,000
企業研修	8名プラン	¥220,000
企業研修	16名プラン	¥374,000

レベル ★★★★★

ユーザークラス

サイボウズ Officeを利用するユーザー向けの2時間研修。

(2時間)

学習内容

サイボウズ Officeとは / 各アプリケーションの操作 / 個人設定

公開研修	-	-
企業研修	16名プラン	¥88,000
企業研修	30名プラン	¥154,000

(税込表示)

ガルーン キャンパス

レベル ★★★★★

管理者クラス

サイボウズGaroon管理者に
おすすめの管理者向け研修。
(6時間)

学習内容

Garoon概要 / cybozu.comの設定 / 標準機能の操作
/ 応用機能の操作 / モバイルの設定

企業研修	8名プラン	¥198,000
------	-------	----------

企業研修	16名プラン	¥341,000
------	--------	----------

レベル ★★★★★

ユーザークラス

サイボウズGaroonを利用する
ユーザー向けの2時間研修。
(2時間)

学習内容

標準機能の操作 / 応用機能の操作

企業研修	16名プラン	¥88,000
------	--------	---------

企業研修	30名プラン	¥154,000
------	--------	----------

(税込表示)

メールワイズ キャンパス

レベル ★★★★★

管理者クラス

メールワイズ管理者におすすめの
管理者向け研修。

(3時間)

学習内容

メールワイズ概要 / cybozu.com 共通管理者 / メールアカウント設定 / メールスペースの管理 / 各アプリケーション設定 / アドレス帳・テンプレート・一斉送信 / 電話履歴・訪問履歴・ユーザー名簿

企業研修	8名プラン	¥110,000
------	-------	----------

企業研修	16名プラン	¥187,000
------	--------	----------

レベル ★★★★★

ユーザークラス

メールワイズを利用する
ユーザー向けの2時間研修。

(2時間)

学習内容

メールワイズの概要説明 / アプリケーションの操作方法 / アドレス帳・テンプレート・一斉送信 / 電話履歴・訪問履歴・ユーザー名簿

企業研修	16名プラン	¥82,500
------	--------	---------

企業研修	30名プラン	¥143,000
------	--------	----------

(税込表示)

コラボフロー キャンパス

レベル ★★★★★

管理者トレーニング

コラボフローの設定方法や使い方を習得。

(1~5名・最大3時間)

学習内容

コラボフローの全体像/組織とアクセス権の管理/Excelフォーム設計/経路設計/申請・判定・検索

¥132,000(税込)

レベル ★★★★★

導入サポート

コラボフロー導入・運用をお客様からヒアリングしながら一緒に構築。

(1~3名・最大4時間)

導入サポートの流れ

- ・事前準備(お申込み→設定シート記入→申請フォーム用Excel作成)
- ・訪問/ヒアリング/組織・役職/申請フォーム作成/経路設定

¥187,000(税込)

レベル ★★★★★

管理者トレーニング

コラボフロー×kintoneの設定方法や使い方を習得。

(1~5名・最大4時間)

学習内容

コラボフローの全体像/組織とアクセス権の管理/Excelフォーム設計/経路設計/申請・判定・検索/kintoneアプリ作成/コラボフロー×kintone連携

¥165,000(税込)

レベル ★★★★★

導入サポート

コラボフロー×kintoneの導入・運用をお客様からヒアリングしながら一緒に構築。

(1~3名・最大5時間)

学習内容

- ・事前準備(お申込み→設定シート記入→申請フォーム用Excel作成)
- ・訪問/ヒアリング/組織・役職/申請フォーム作成/経路設定

¥220,000(税込)

※管理者トレーニングと導入サポートのセット申込で30,000円割引が適用されます。



 Cloud University

導入事例

導入事例



エムエムインターナショナル 様

延べ49名受講！「人材が変わるキッカケ」に

「kintoneのリテラシーを上げ、活用する必要がある」と考えていて cloud universityの存在を知り、1人の社員を送り出したことが、会社とkintoneとを取り巻く環境に大きな変化を引き起こす第一歩となった。

公開研修	スペシャリスト	アプリデザイナー
	アプリデザイナー+カスタマイズ入門	
eラーニング	スペシャリスト	アプリデザイナー



奥羽興産 様

様々な業務が効率よいシステムへと変わった

アドバイザーサポートを利用し、電話・スカイプなどを利用し打ち合わせを2ヶ月間重ねる。その後1日訪問セッションにて対面開発・設定を行い、たった1日で稼働可能なシステムを構築。

公開研修	スペシャリスト	アプリデザイナー
	gusuku Customine	
企業研修	スペシャリスト	krew連携
アドバイザーサポート		

導入事例



千葉進研 様

kintone初心者から「面白そう」という声があがった

千葉県内に11の学習塾を持つ千葉進研様は、エクセルやワードファイルが膨大になり、うまく活用できない課題から、各拠点間の情報共有にkintoneを導入。それまでシステム担当者が一人で担っていたが、研修受講後は「kintoneならこんなこともできる？」と社員から声があがるように。

公開研修	スペシャリスト	アプリデザイナー
企業研修	スペシャリスト	



ISSリアライズ 様

研修後1ヶ月で、新しいアプリが20以上も！

システムの内製化を目指し、kintoneを導入。システム開発依頼と、クラウド研修の受講で社員を底上げし、比較的簡単な日々の業務に欠かせないアプリは内製できるようになり、会社全体の業務改善につながった。

公開研修	スペシャリスト	アプリデザイナー
企業研修	スペシャリスト	

導入事例



はくばく様



株式会社SACCOSY
代表 行武 正剛 様

SACCOSY 様

研修によって社内で「kintone」が共通語化。 社員全員が参加するDXの第一歩に

担当者1名での受講から、企業研修・eラーニングと3段階でクラユニを受講。各部門で必要なアプリを自ら作成する流れができ、「kintoneを触ってみたいけれど、よく分からない」と感じていた社員のハードルを下げる後押しに。

公開研修	スペシャリスト	アプリデザイナー
	アプリデザイナー+カスタマイズ入門	
企業研修	スペシャリスト	
eラーニング	スペシャリスト	アプリデザイナー

TENJIKU受講をきっかけに kintoneビジネスが大きく拡大

kintoneを柱として業務改善に取り組む株式会社SACCOSY代表の行武氏。2018年2月のTENJIKU受講をきっかけに、開発未経験からkintoneビジネスが大きく拡大。受講からの1年半でkintone支援をした環境が50を超えるほどの急成長へ。

公開研修	TENJIKU 開発者養成クラス
------	------------------



 Cloud University

受講の流れ

公開研修 受講までの流れ

公開研修の流れ

- フォームよりお申込
- 請求書メール送付
(2営業日以内)
- 受講料ご入金
- テキスト郵送
- 受講者へ事前案内メール送付

最小催行人数について

開催1週間前までに申し込み人数が最小催行人数に満たない場合、開催が中止となります。その際、受講日の振替のお願いをさせていただきます。あらかじめご了承下さいませ。

1名開催確約オプションについて

1名の場合に確実に開催をご希望のお客様は、1名開催確約オプション38,500円(税込)を付けてお申し込み頂きますと中止になりません。

お支払いについて

請求書の送付から7日以内にお支払いください。
やむを得ない理由(経理処理など)により事前入金が必要な場合は、入金予定日(開催日から30日以内)をお知らせいただきますよう、お願いいたします。

開催案内について

開催日の5日前と前日に、受講者様のメールアドレスへ事前案内メールを送付いたします。事前案内では、オンライン開催の場合はZoomのURLを、オフライン開催の場合は会場の住所(会場によっては入館証)を送付いたします。

企業研修 受講までの流れ

企業研修の流れ

- フォームよりお申込
- 事前ヒアリング後
事務局よりお見積書を送付
- 事前案内メール送付
- 研修実施(訪問/オンライン)
- ご請求書送付
- 受講者のご入金

事前ヒアリングについて

事前ヒアリングでは、日程・会場・受講人数などをお客様からヒアリングさせていただき、お見積書を提示いたします。

ご請求と交通費について

ご請求書は、研修実施日から数日で請求書を送付いたします。訪問形式の場合、交通費・宿泊費が必要な場合は別途請求いたします。

研修テキストの送付について

研修テキストは指定のご住所宛に一括で郵送いたします。各拠点や受講者様の自宅宛など、送付先が複数になる場合、送付先ごとに送料(1,500円)が発生いたしますので、ご了承ください。

開催案内について

開催日の5日前と前日に、ご担当者様のメールアドレスへ事前案内メールを送付します。担当者様から受講者へ事前案内を共有いただきますようお願いいたします。オンライン開催の場合はZoomのURLを送付いたします。

オンライン開催について

企業研修も、ご希望に応じてオンラインでの実施が可能です。基本はZoomを使用したオンライン研修ですが、ご希望によりGoogle Meetなど他のツールを使用することも可能です。Zoom以外のツールをご希望の場合は、お申し込み時にご相談ください。

eラーニング 受講までの流れ

eラーニングの流れ

- フォームよりお申込
- 請求書メール送付
(2営業日以内)
- 受講料ご入金
- テキスト郵送
- eラーニングアカウントの発行
ご案内メール送付
- eラーニング受講開始
(アカウント発行後100日間)

ご請求について

請求書の送付から7日以内にお支払いください。
やむを得ない理由(経理処理など)により事前入金が必要な場合は、
入金予定日をお知らせください。

アカウントの発行と期限について

ご入金確認後(もしくはご入金日の確認後)にeラーニングアカウントを
発行し、メールにて受講者様へアカウント情報をお知らせいたします。
アカウントの発行後100日間、録画で研修を受講できます。

お申込みから受講までの期間について

お申し込み後2,3営業日以内に請求書を発行しメールにてお送りします。
ご入金確認後、2,3営業日以内にeラーニングアカウント発行し、
テキストをご指定の住所へ郵送いたします。
そのため、最速で1週間ほどで受講が開始可能です。

パックでのお申し込みについて

eラーニングパックでのお申し込みの場合
スペシャリストコース、アプリデザイナーコース の2コースとも
アカウント発行日から100日間、受講が可能です。

お問い合わせ

クラウドユニバーシティ お問い合わせフォーム

お問い合わせはこちら




ご予算・受講人数・講座内容、料金など、
ご希望に沿ったプランを提案いたします。
まずはお気軽にお問い合わせください。

株式会社MOVED クラウドユニバーシティ事務局

Mail : cloud@moved.co.jp

WEB : <https://clouduniversity.jp/>





MOVED

すべての人に、心を動かす「きっかけ」を。



事業概要



プレッツ事業部

プレゼン研修・セミナー支援



働き方デザイン事業部

IT導入・業務改善支援



クラウドユニバーシティ事業部

クラウドサービス研修